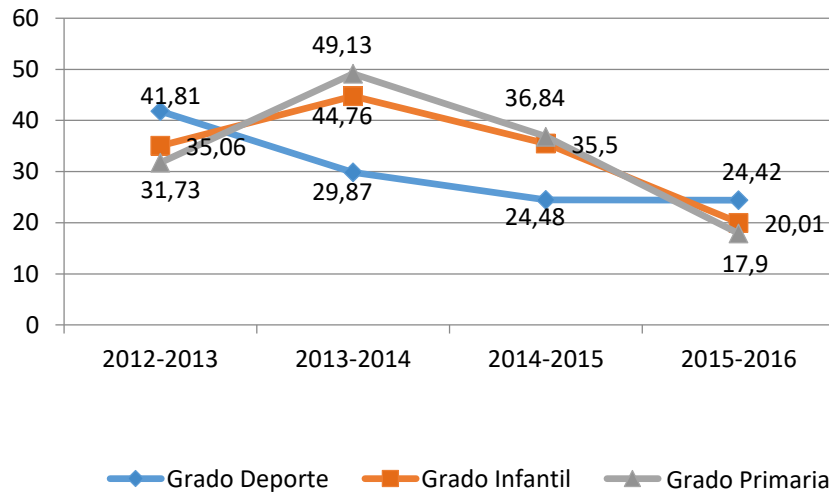
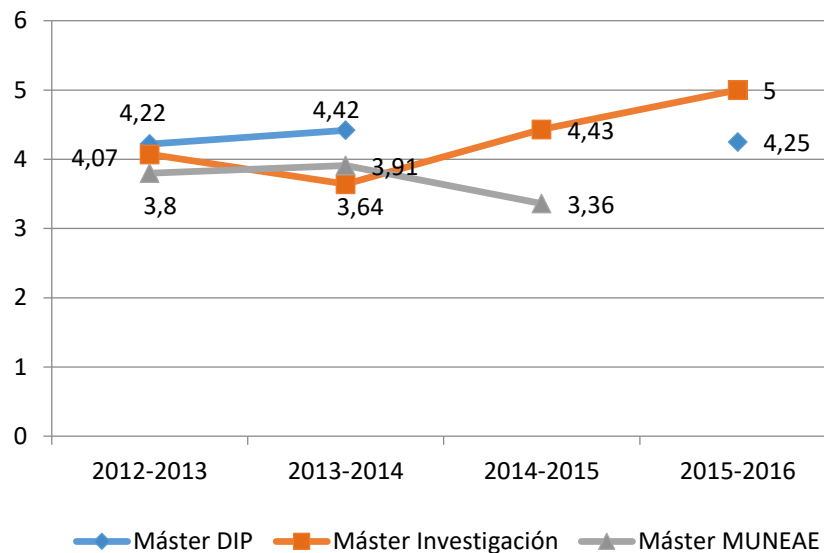
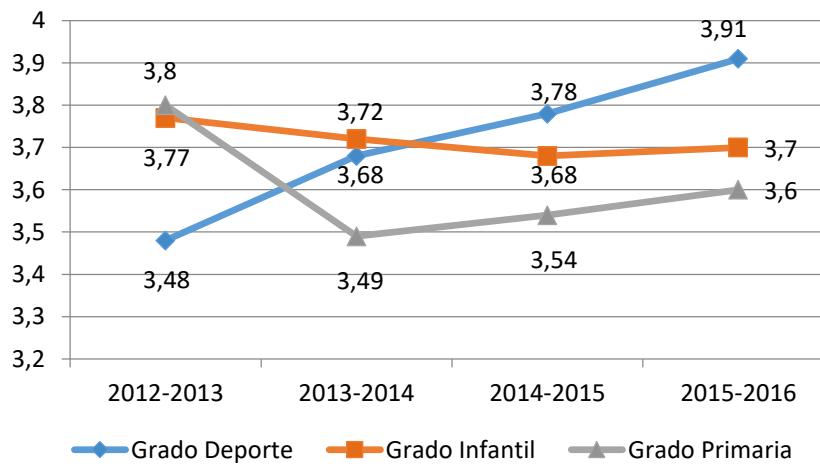


; fUXc XYgUhgUWjC XY`cgYgi XjUhgWb`UUMjJLXXc WbYXY`dfcZgcfUXc 85% 185%

**Participación en las encuestas de evaluación docente**



**Grado de satisfacción de los estudiantes con la actividad docente**

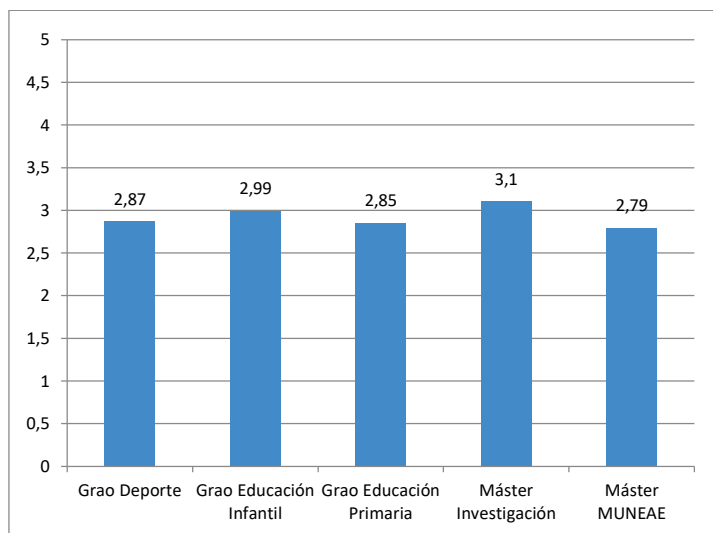


Grado de satisfacción de los estudiantes (I05-DO), profesorado (I06-DO) y personas tituladas (I07-DO) con la planificación y desarrollo de la enseñanza, 2015-16 (P)

2,57	2,45	2,79
<b>Grado de Satisfacción de los Estudiantes (I05-DO)</b>		
Máster DIP	Máster Investigación	Máster MUNEAE
	3	3,43

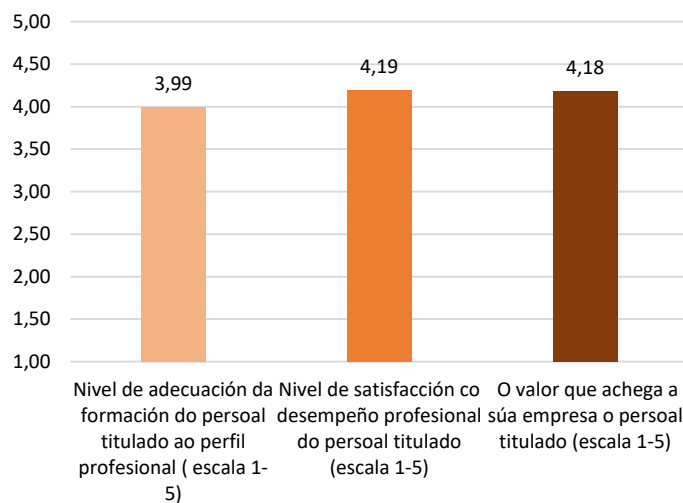
Grado CCAFD	Grado Ed. Infantil	Grado Ed. Primaria
3,88	4,01	4,26
<b>Grado de Satisfacción del Profesorado (I06-DO)</b>		
Máster DIP	Máster Investigación	Máster MUNEAE
4,05	4,17	4,52

Grado de satisfacción personas tituladas, ata 2015-16

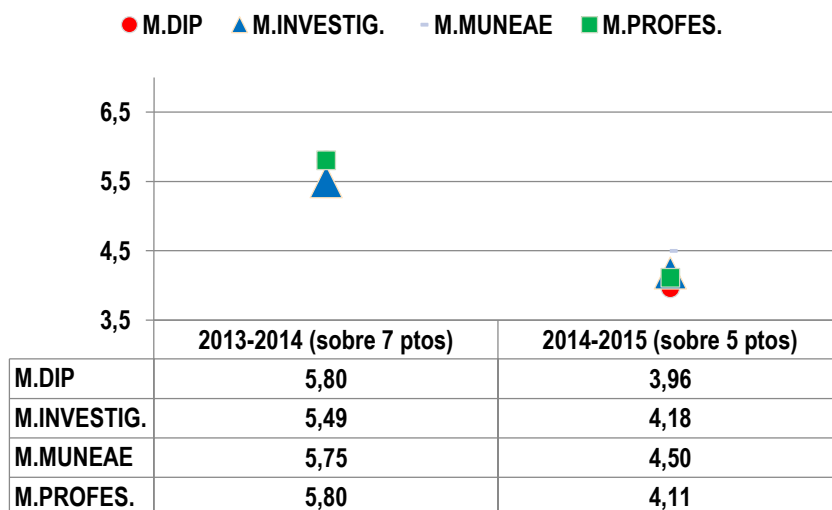
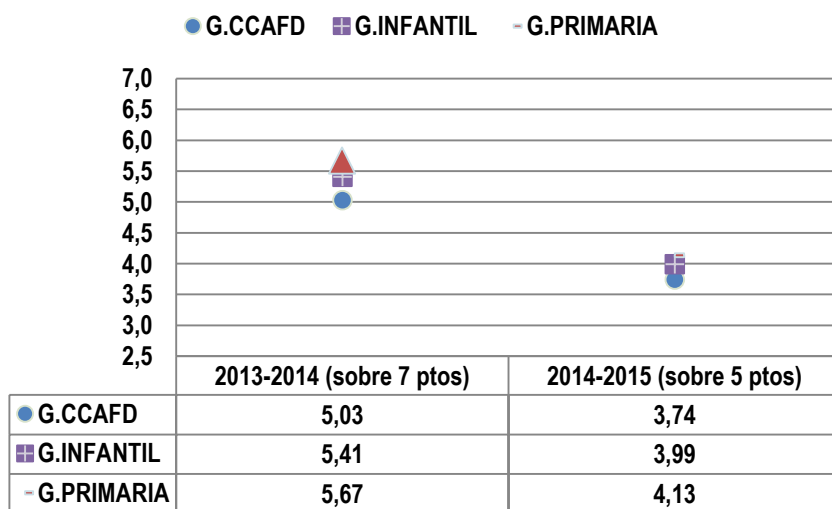


## Grao de satisfacción empregadores

Nivel de satisfacción xeral do/as empregadores/as  
Datos desagregados por ítems



## Grao de satisfacción do profesorado (ata 2015-16 )



Grao de satisfacción do alumnado. Evolución ata 2015-16

