




PLANTA PRIMEIRA. 200 metros cuadrados de superficie  
 PLANTA PRIMEIRA. 200 metros cuadrados de superficie

-  PERCORSO DE EVACUACIÓN
-  PERCORSO DE EVACUACIÓN ALTERNATIVO
-  Nº AFORO MÁXIMO

RECORRIDOS DE EVACUACIÓN

PLANTA PRIMEIRA

JAVIER ARIAS CASTRO

2014

FACULTADE CIENCIAS DA EDUCACIÓN E DO DEPORTE



DIN A-3

CAMPUS DE PONTEVEDRA  
 UNIVERSIDADE DE VIGO

E: 1 / 500